



TEMPS LLIURE I ESPORT A TERRASSA

CURS 2018-2019

INTRODUCCIÓ

Durant el **curs acadèmic 2013/14**, a instància del professorat que en aquell moment conformava el claustre de l'**Institut Santa Eulàlia** i en el marc dels actes de celebració del 25è aniversari de la creació del centre, es forjaren i s'asestaren les bases per al desenvolupament d'una acció que, en col·laboració amb l'**Ajuntament de Terrassa**, impliqués l'alumnat del centre i, més enllà del seu necessari objectiu pedagògic, revertís en el conjunt de la ciutat.

Durant l'any 2014, la realització d'una primera **enquesta** relativa a **Valors ciutadans** de les terrassenques i els terrassencs, a banda de permetre als alumnes contrastar la utilitat pràctica de les matemàtiques ensenyades a l'aula, es va situar en el marc del projecte **Àgora Terrassa** que buscava assajar una nova manera d'abordar necessitats i estratègies de futur per a la ciutat des de la pròpia ciutadania, amb el suport facilitador de l'Ajuntament de Terrassa.

Atès l'èxit d'aquell primer exercici de col·laboració, al llarg dels cursos següents s'han anat planificant i desenvolupant experiències anàlogues: durant el **curs 2014/15** l'objectiu de l'enquesta plantejada cercava aprofundir en el **coneixement de les relacions establertes entre el centre de la ciutat i els barris que l'envolten** en el marc de desenvolupament del **projecte de dinamització del Vapor Gran**; al llarg del curs **2015/16** es dissenyà i s'executa l'**Enquesta sobre les percepcions de la ciutadania de Terrassa 2016**; i finalment durant el **curs 2016/17** els alumnes de l'INS Santa Eulàlia dugueren a terme l'**Enquesta sobre el coneixement de la Festa Major de Terrassa i del fet casteller**.

En aquesta darrera edició de l'acció col·laborativa, corresponent al curs 2018/19, s'ha dissenyat i executat una enquesta relativa al **Temps lliure i esport a Terrassa**, en la qual s'ha demanat a la població terrassenca sobre aspectes relatius a la percepció i ús del temps lliure, sobre els seus hàbits en relació a la pràctica esportiva, i finalment sobre les possibles diferències en aquests que puguin existir entre dones i homes.

FITXA TÈCNICA DE L'ENQUESTA

Àmbit: ciutat de Terrassa.

Univers: població de 16 i més anys d'edat resident a la ciutat de Terrassa: 178.554 individus l'any 2018.

Recollida d'informació: enquestes presencials al carrer, realitzades pels alumnes de l'INS Santa Eulàlia de Terrassa en els diferents districtes de la ciutat de Terrassa.

Procediment de mostreig: mostreig aleatori simple.

Grandària de la mostra: **1.713 enquestes** realitzades a residents de 16 o més anys. La fracció de mostreig és per tant del 0,96% i el factor d'elevació de la mostra és de 104,2.

Error mostral: el marge d'error per al conjunt de la mostra és de **$\pm 2,356\%$** , per a un nivell de confiança del 95,5% (2 sigmes) i sota el supòsit de màxima indeterminació ($p=q=50\%$).

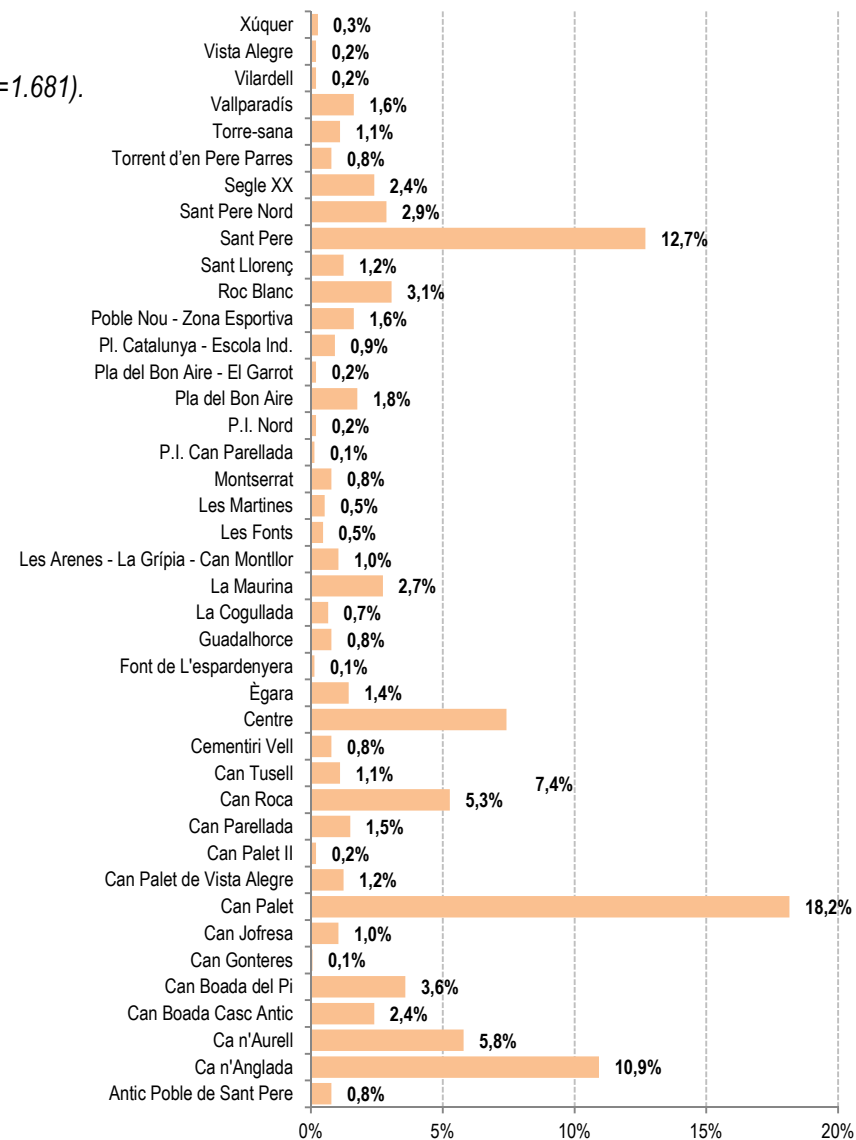
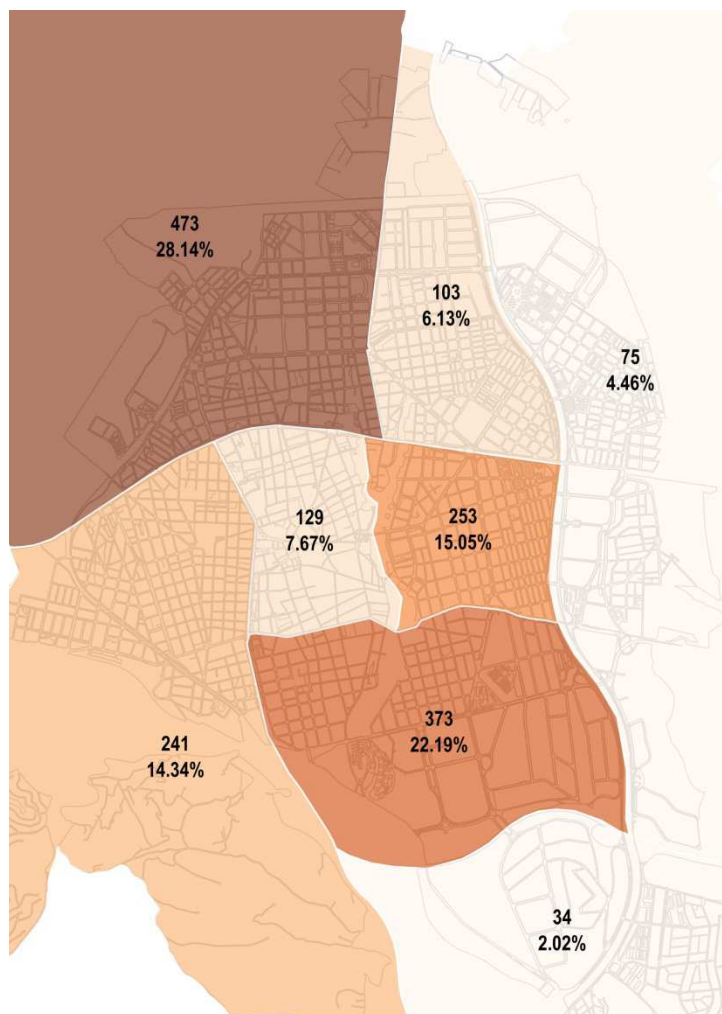
Treball de camp: el treball de camp ha estat realitzat pels alumnes de ESO, 1r de Batxillerat i del curs de tarda d'accés a grau superior (CPIGS) de l'INS Santa Eulàlia de Terrassa, durant els mesos de novembre i desembre de 2018. El nombre total de persones enquestades va ser de de 1.922, de les quals 1.761 eren residents a Terrassa (el 91,6%) i 1.713 de 16 i més anys d'edat (el 89,1%).

BLOC II

PERFIL DELS ENTREVISTATS

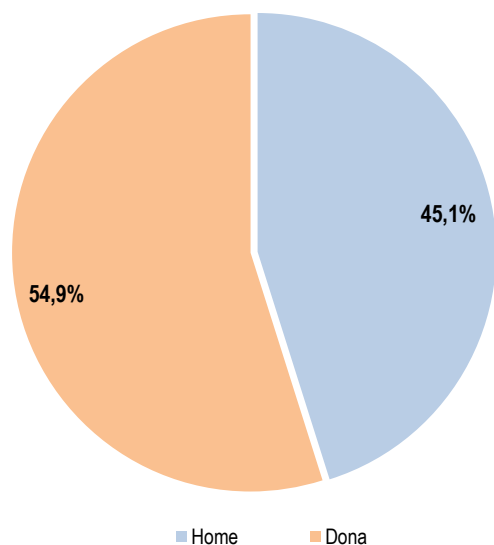
Lloc de residència dels enquestats (CP/Barri)

P2. En quin barri de Terrassa viu? (N=1.537). P3. I quin és el seu Codi Postal? (N=1.681).



Sexe

P5. Sexe (N=1.695).

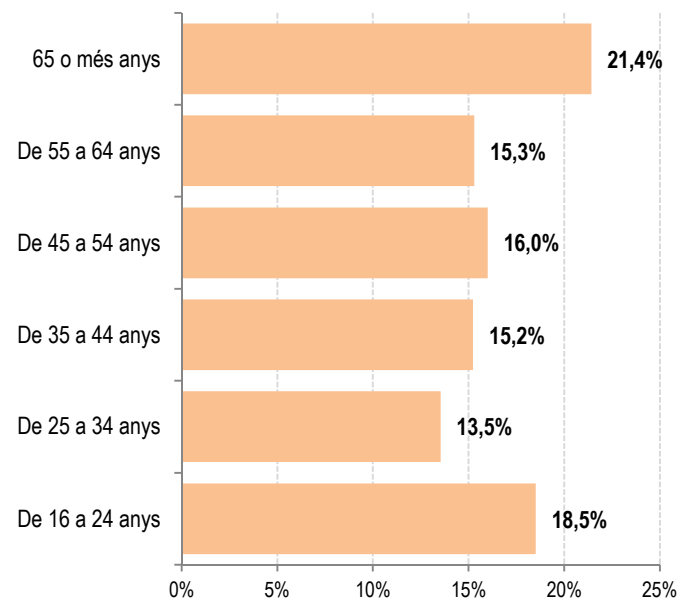


Sexe	Mostra - Enquesta 2018	
	Enquestes	%
Home	765	45,13%
Dona	930	54,87%
Total general	1.695	100%

Sexe	Població Terrassa 16 i més anys	
	Població	%
Home	86.886	48,66%
Dona	91.668	51,34%
Total general	178.554	100%

Edat

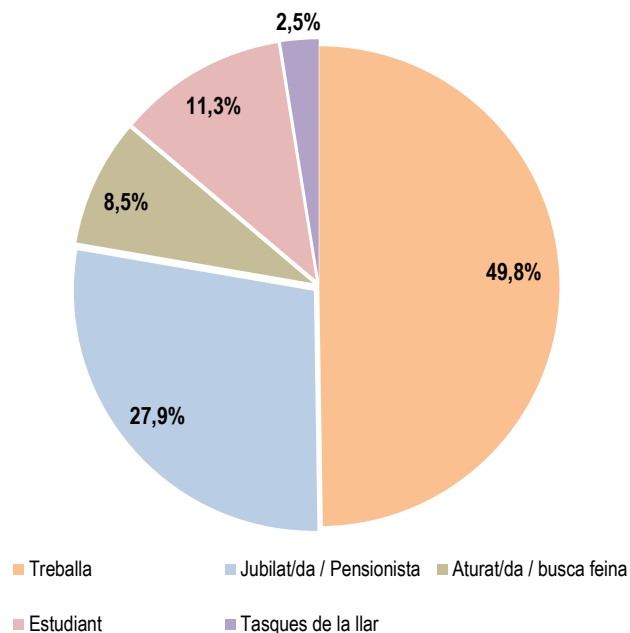
P4. Quina edat té vostè? (N=1.713).



Edat	Mostra - Enquesta 2018		Població Terrassa 16 i més anys	
	Enquestes	%	Població	%
De 16 a 24 anys	317	18,51%	19.221	10,76%
De 25 a 34 anys	232	13,54%	25.977	14,55%
De 35 a 44 anys	261	15,24%	38.737	21,69%
De 45 a 54 anys	274	16,00%	33.243	18,62%
De 55 a 64 anys	262	15,29%	25.026	14,02%
65 o més anys	367	21,42%	36.350	20,36%
Total general	1.713	100%	178.554	100%

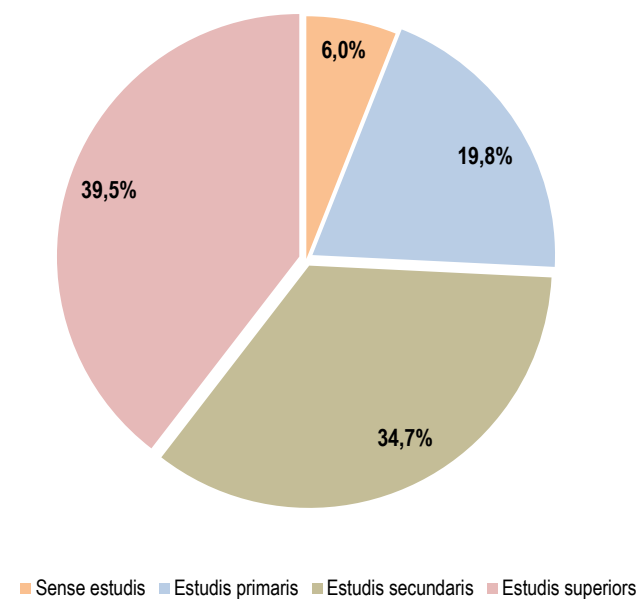
Situació laboral

P6. Actualment, quina és la seva situació laboral? (N=1.700).



Nivell d'estudis acabats

P7. Quin és el seu nivell d'estudis acabats? (N=1.664).

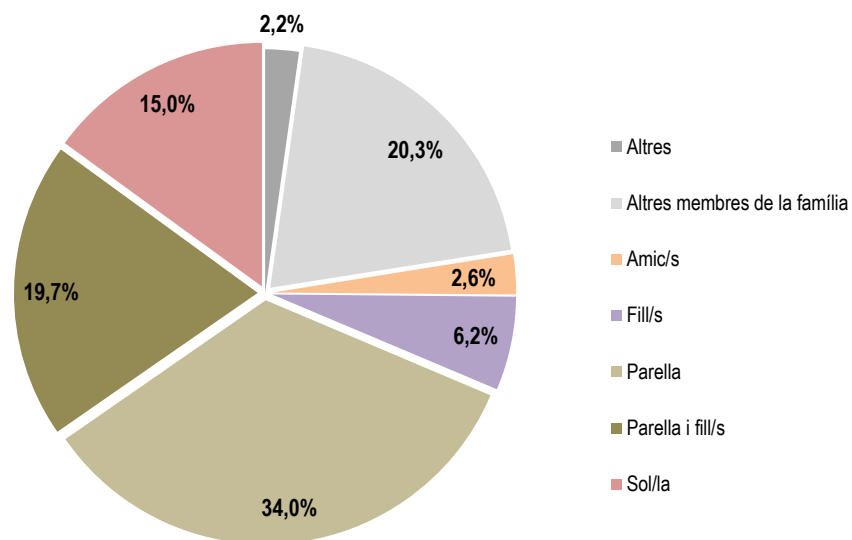


Situació laboral	Mostra		
	Enquestes	N (vàlid)	% (vàlid)
Treballa	846	846	49,76%
Jubilat/da / Pensionista	475	475	27,94%
Aturat/da / busca feina	144	144	8,47%
Estudiant	192	192	11,29%
Tasques de la llar	43	43	2,53%
No ho sap / No contesta	13		
Total general	1.713	1.700	100%

Nivell d'estudis	Mostra		
	Enquestes	N (vàlid)	% (vàlid)
Sense estudis	100	100	6,01%
Estudis primaris	329	329	19,77%
Estudis secundaris	577	577	34,68%
Estudis superiors	658	658	39,54%
No ho sap / No contesta	49		
Total general	1.713	1.664	100%

Composició de la llar

P8. I podria dir-me amb qui viu? (N=1.703).



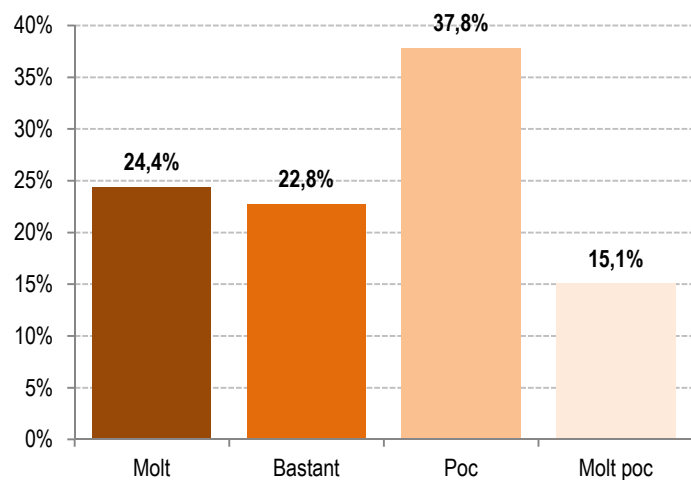
Composició de la llar	Mostra		
	Enquestes	N (vàlid)	% (vàlid)
Altres	38	38	2,2%
Altres membres de la família	345	345	20,3%
Amic/s	45	45	2,6%
Fill/s	106	106	6,2%
Parella	579	579	34,0%
Parella i fill/s	335	335	19,7%
Sol/la	255	255	15,0%
No ho sap / No contesta	10		
Total general	1.713	1.703	100%

BLOC III

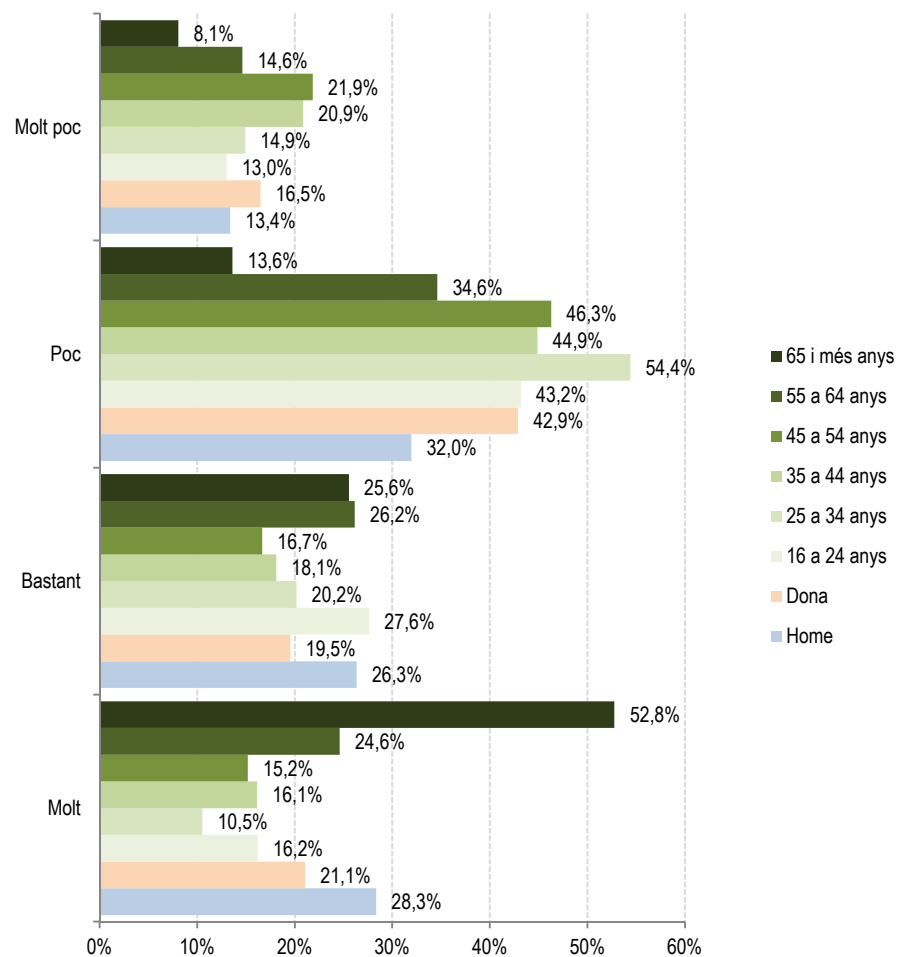
TEMPS LLIURE

Disponibilitat de temps lliure

P9. En general, diria que vostè durant la setmana disposa de molt, bastant, poc o molt poc temps lliure? (N=1.687).

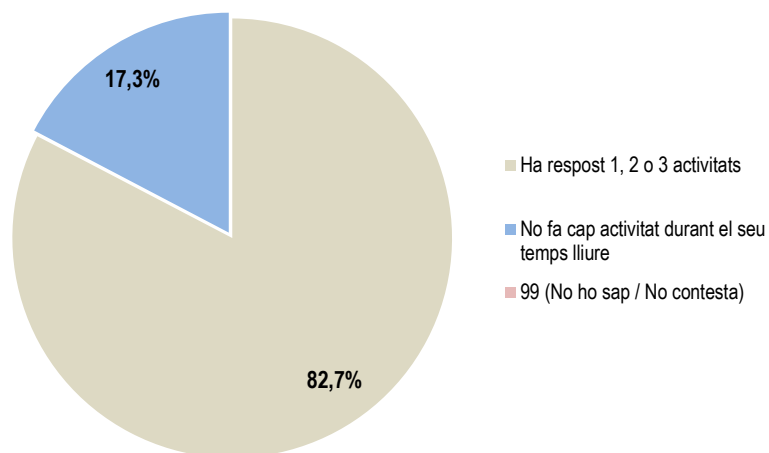


Disponibilitat de temps lliure	Mostra		
	Enquestes	N (vàlid)	% (vàlid)
Molt	411	411	24,4%
Bastant	384	384	22,8%
Poc	638	638	37,8%
Molt poc	254	254	15,1%
No ho sap / No contesta	26		
Total general	1.713	1.687	100%

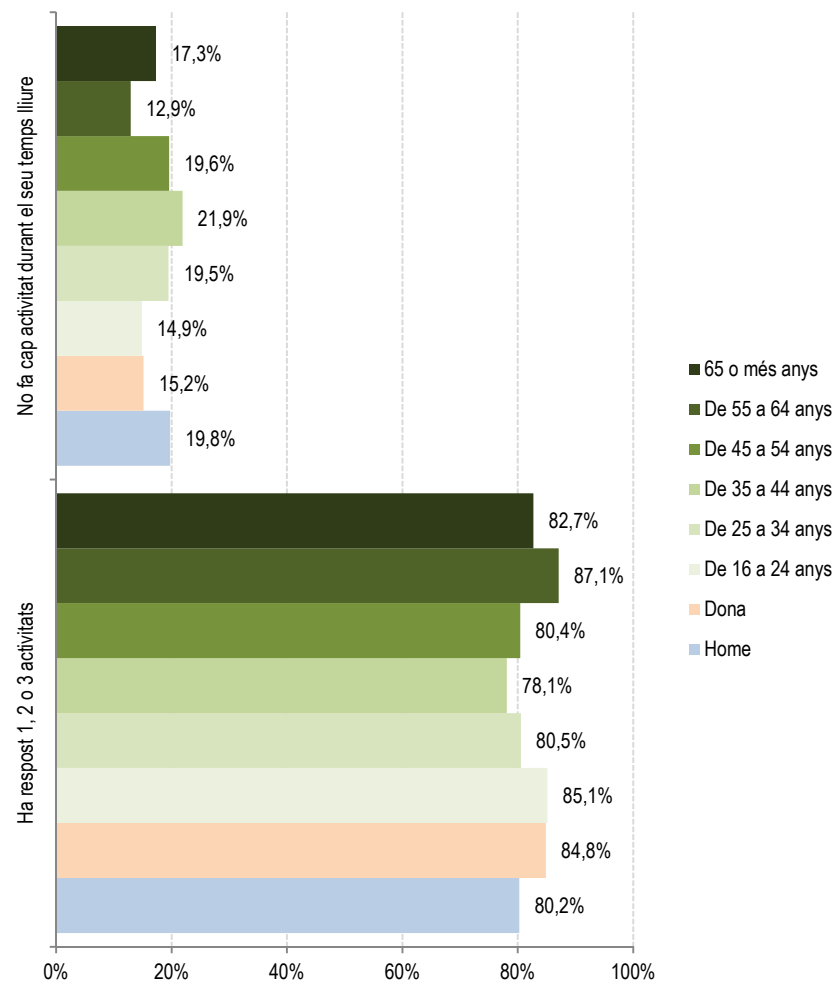


Disponibilitat de temps lliure

P10. Podria dir-me les 3 activitats que acostuma a fer durant aquest temps lliure? (N=1.501)

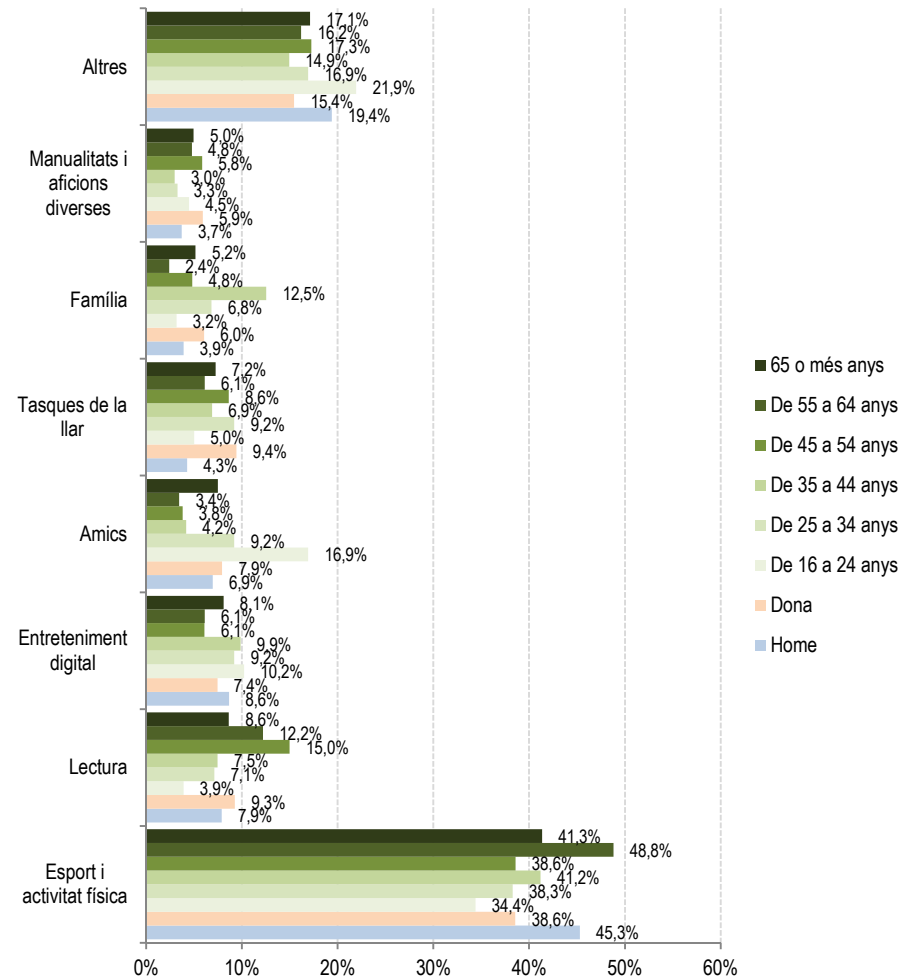
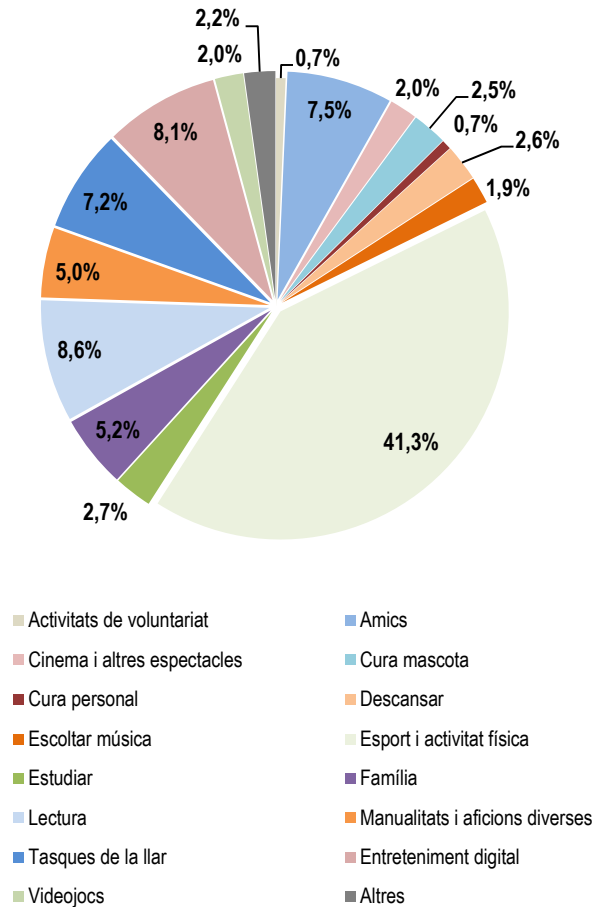


Temps lliure - Realització d'activitats	Mostra		
	Enquestes	N (vàlid)	% (vàlid)
Ha respost 1, 2 o 3 activitats	1.241	1.241	82,7%
No fa cap activitat durant el seu temps lliure	260	260	17,3%
99 (No ho sap / No contesta)	212		
Total general	1.713	1.501	100%



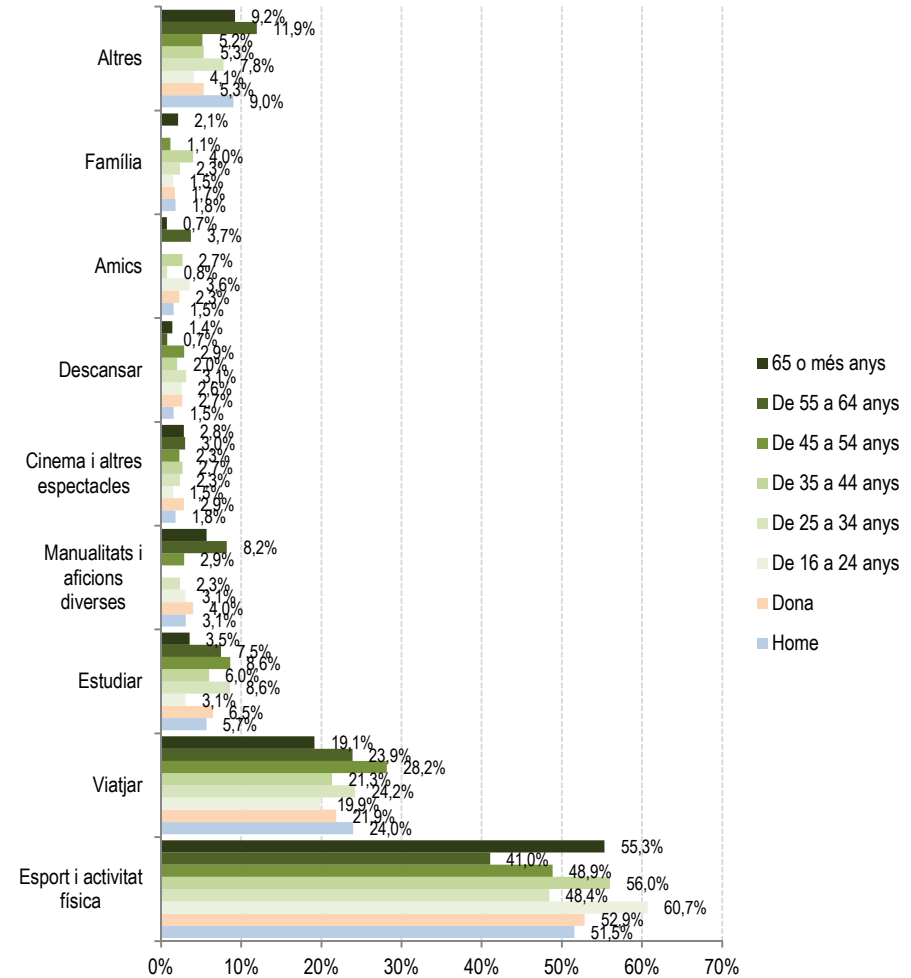
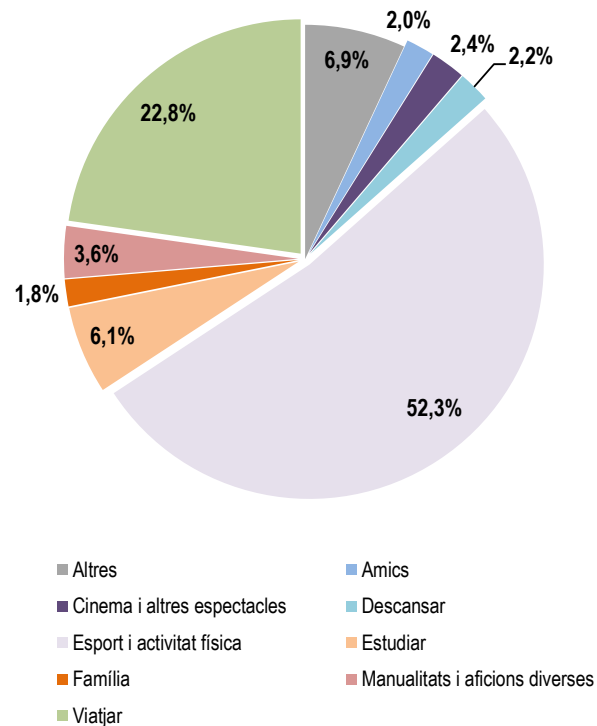
Disponibilitat de temps lliure

P10. Podria dir-me les 3 activitats que acostuma a fer durant aquest temps lliure? (N=1.228).



Disponibilitat de temps lliure

11. I podria dir-me aquella activitat que li agradaria fer durant el seu temps lliure però que no pot fer? (N=923).

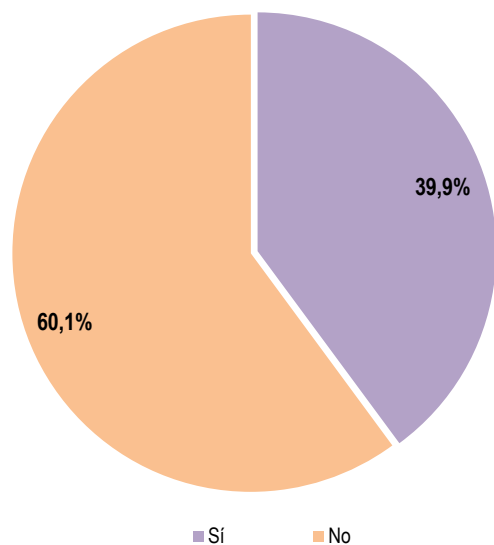


BLOC IV

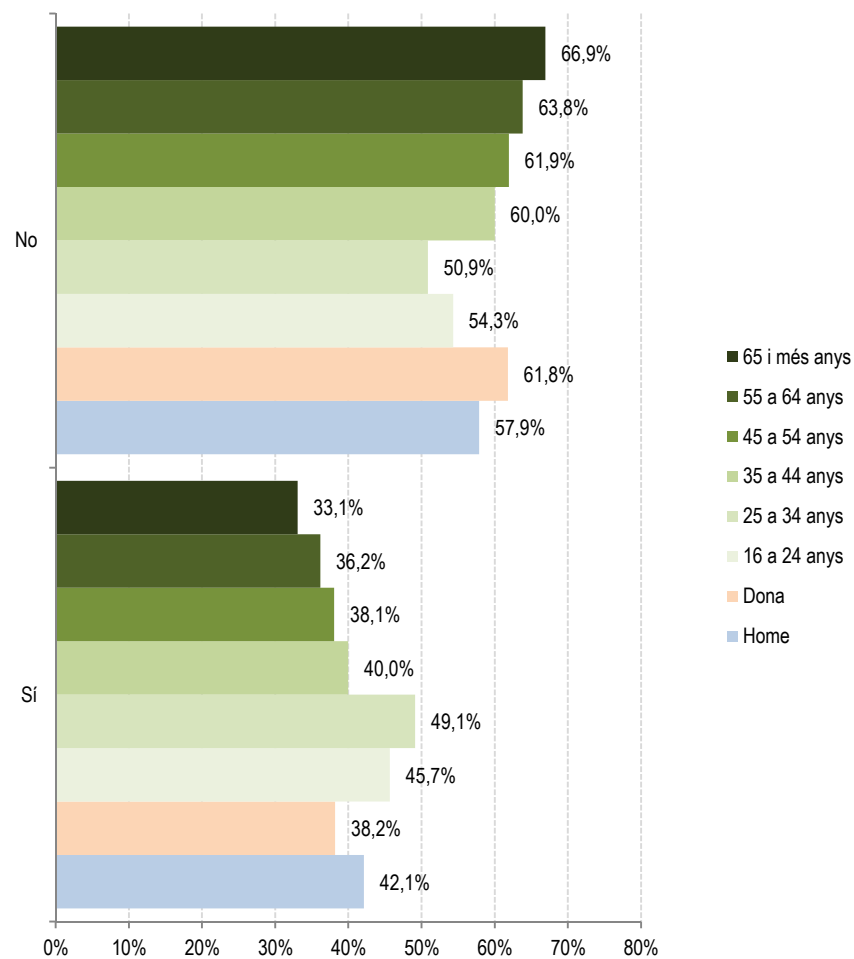
PRÀCTICA I HÀBITS ESPORTIUS

Pràctica d'activitat esportiva

P12. Em podria dir si vostè practica algun esport? (N=1.677).

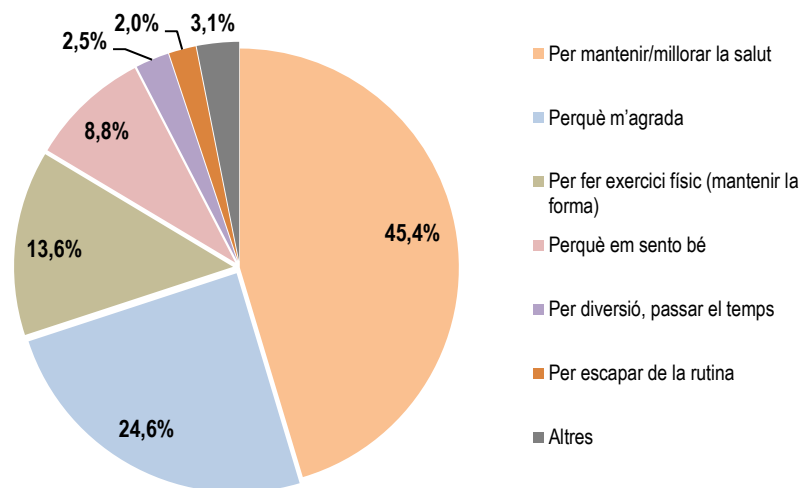


Practica esport	Mostra		
	Enquestes	N (vàlid)	% (vàlid)
Sí	669	669	39,89%
No	1.008	1.008	60,11%
99 (No ho sap / No contesta)	36		
Total general	1.713	1.677	100%



Motiu pel qual SÍ practica esport

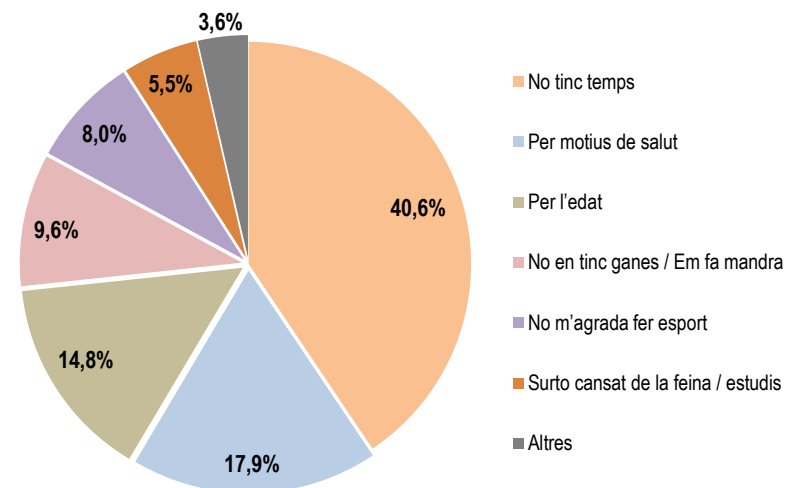
P14. Quin és el principal motiu pel qual vostè SÍ practica esport? (N=646).



Motius pels quals SÍ practica esport	Mostra		
	Enquestes	N (vàlid)	% (vàlid)
Per mantenir/millorar la salut	293	293	45,36%
Perquè m'agrada	159	159	24,61%
Per fer exercici físic i mantenir-me en forma	88	88	13,62%
Perquè em sento bé	57	57	8,82%
Per diversió, passar el temps	16	16	2,48%
Per evadir-me (escapar de la rutina)	13	13	2,01%
Perquè m'agrada competir	8	8	1,24%
Per mantenir-me en el pes adequat	7	7	1,08%
Per trobar-me amb els amics	3	3	0,46%
Altres	2	2	0,31%
99 (No ho sap / No contesta)	23		
98 (No pertinent)	1.044		
Total general	1.713	646	100%

Motiu pel qual NO practica esport

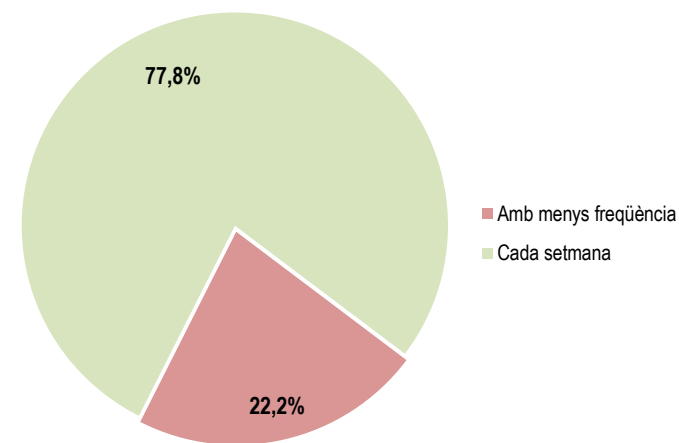
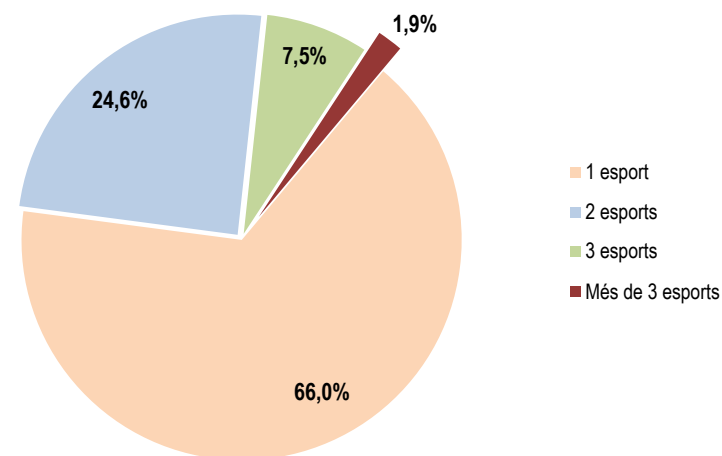
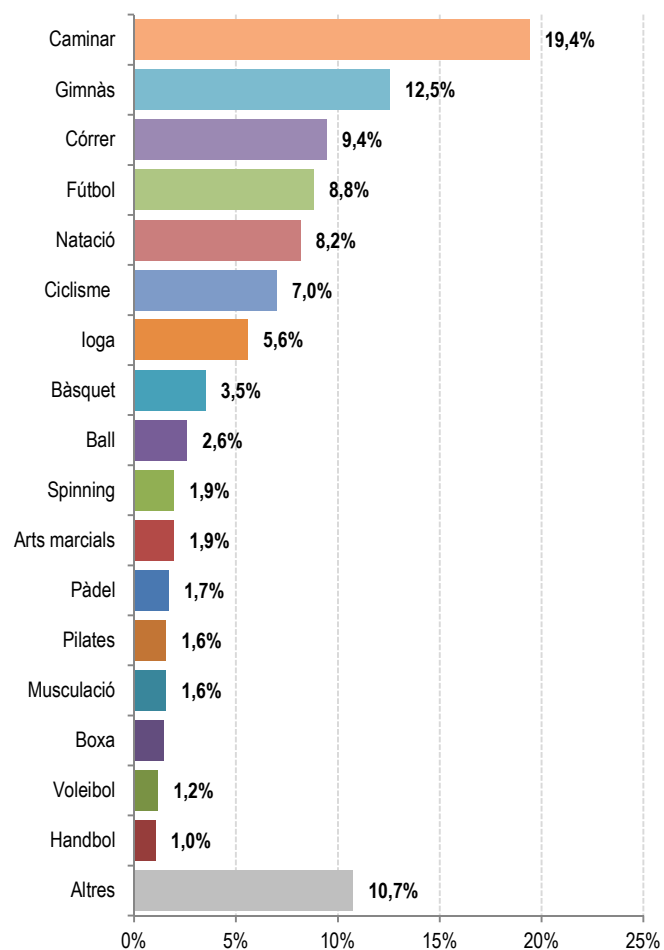
P15. Quin és el principal motiu pel qual vostè NO fa esport? (N=543).



Motius pels quals NO practica esport	Mostra		
	Enquestes	N (vàlid)	% (vàlid)
No tinc temps	371	371	68,32%
Per motius de salut	164	164	30,20%
Per l'edat	135	135	24,86%
No en tinc ganes / Em fa mandra	88	88	16,21%
No m'agrada fer esport	73	73	13,44%
Surto cansat de la feina / estudis	50	50	9,21%
Per motius econòmics	19	19	3,50%
No li veig la utilitat	7	7	1,29%
Per falta d'instal·lacions esportives	3	3	0,55%
Altres	2	4	0,74%
99 (No ho sap / No contesta)	94		
98 (No pertinent)	705		
Total general	1.713	543	100%

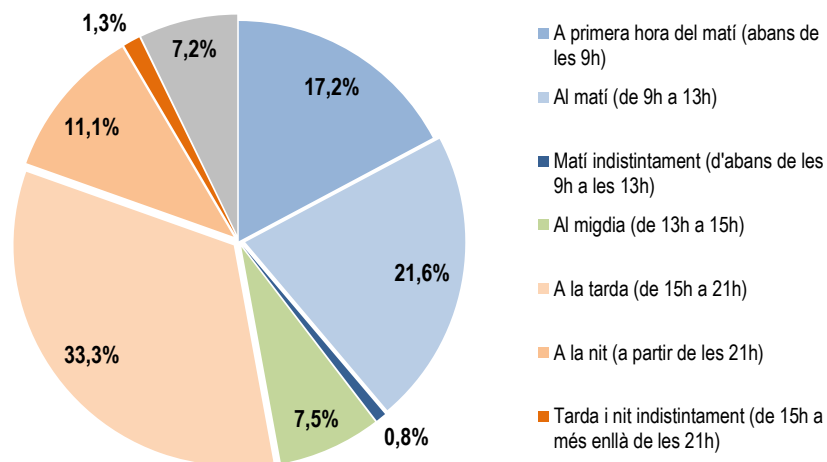
Esports practicats

P16. Podria dir-me quins esports practica? Els practica cada setmana o amb menys freqüència? (N=532).

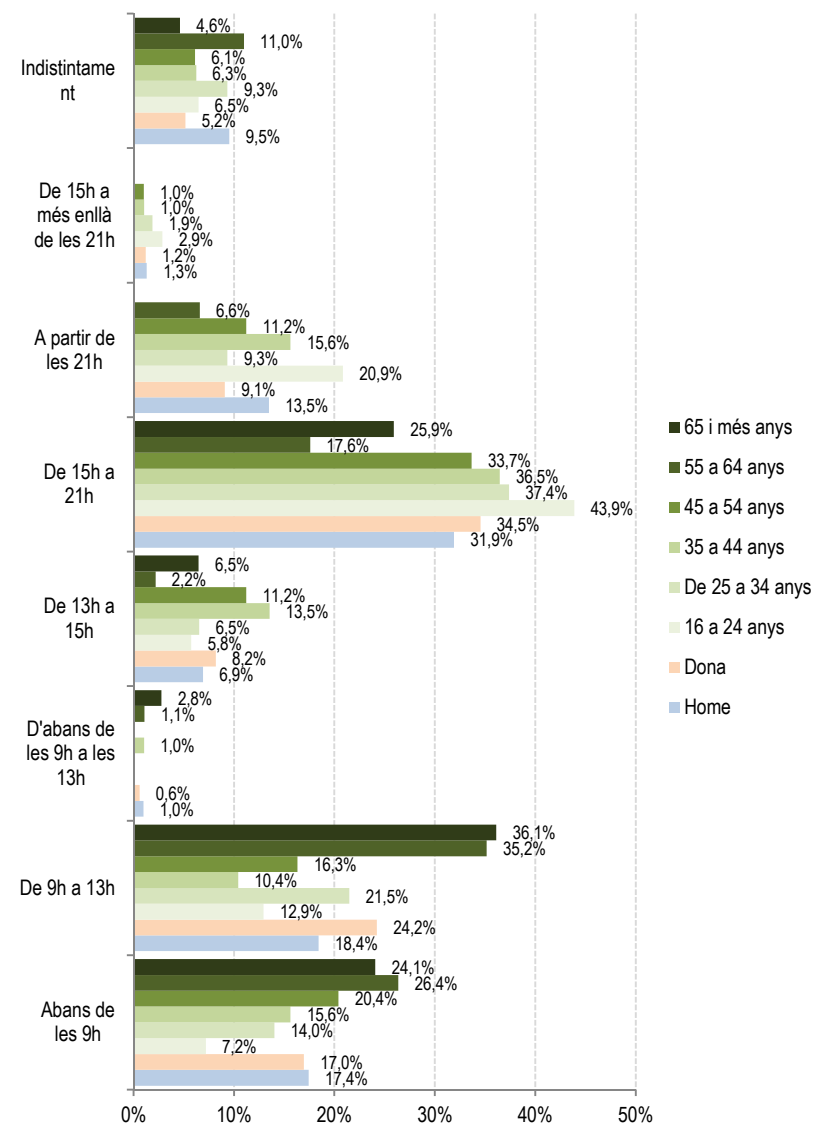


Franja horària de la pràctica esportiva

P17. En general, en quina franja horària diria vostè que fa esport? (N=639).

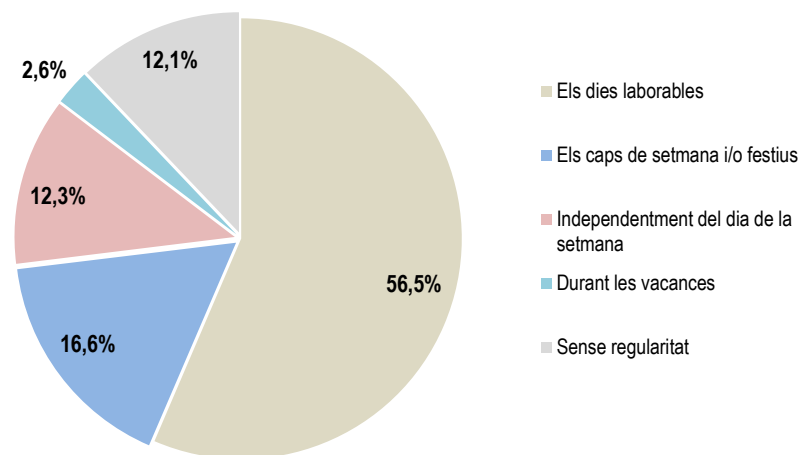


Franja horària de pràctica esportiva	Mostra		
	Enquestes	N (vàlid)	% (vàlid)
A primera hora del matí (abans de les 9h)	110	110	17,2%
Al matí (de 9h a 13h)	138	138	21,6%
Matí indistintament (d'abans de les 9h a les 13h)	5	5	0,8%
Al migdia (de 13h a 15h)	48	48	7,5%
A la tarda (de 15h a 21h)	213	213	33,3%
A la nit (a partir de les 21h)	71	71	11,1%
Tarda i nit indistintament (de 15h a més enllà de les 21h)	8	8	1,3%
Altres (indistintament, matí, migdia, tarda, vespre o nit)	46	46	7,2%
98 (No pertinent)	1.044		
99 (No ho sap / No contesta)	30		
Total general	1.713,00	639	100%

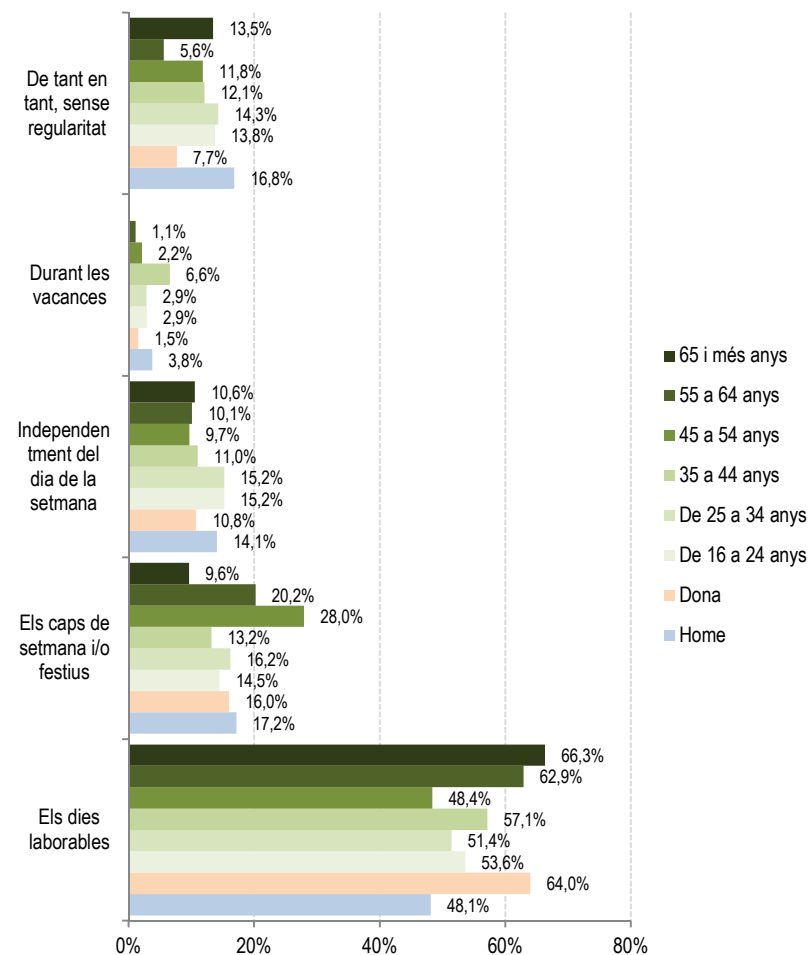


Freqüència en la pràctica esportiva

P18. En general, quan acostuma a practicar activitat física o esport? (N=620).

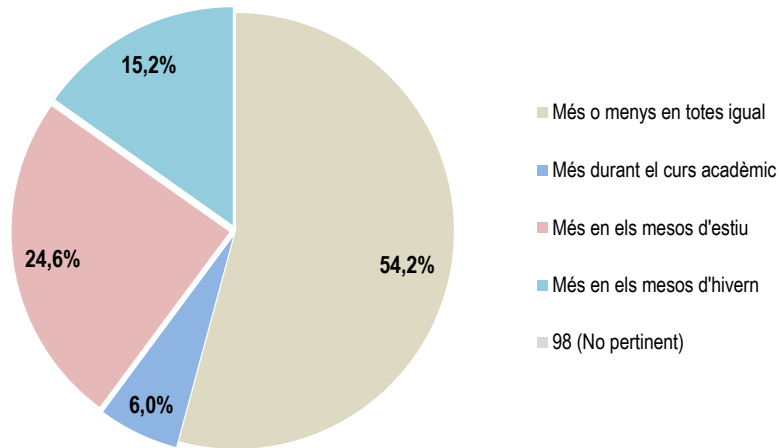


Freqüència en la pràctica esportiva	Mostra		
	Enquestes	N (vàlid)	% (vàlid)
Els dies laborables	350	350	56,5%
Els caps de setmana i/o festius	103	103	16,6%
Independentment del dia de la setmana	76	76	12,3%
Durant les vacances	16	16	2,6%
Sense regularitat	75	75	12,1%
98 (No pertinent)	1.044		
99 (No ho sap / No contesta)	49		
Total general	1.713	620	100%

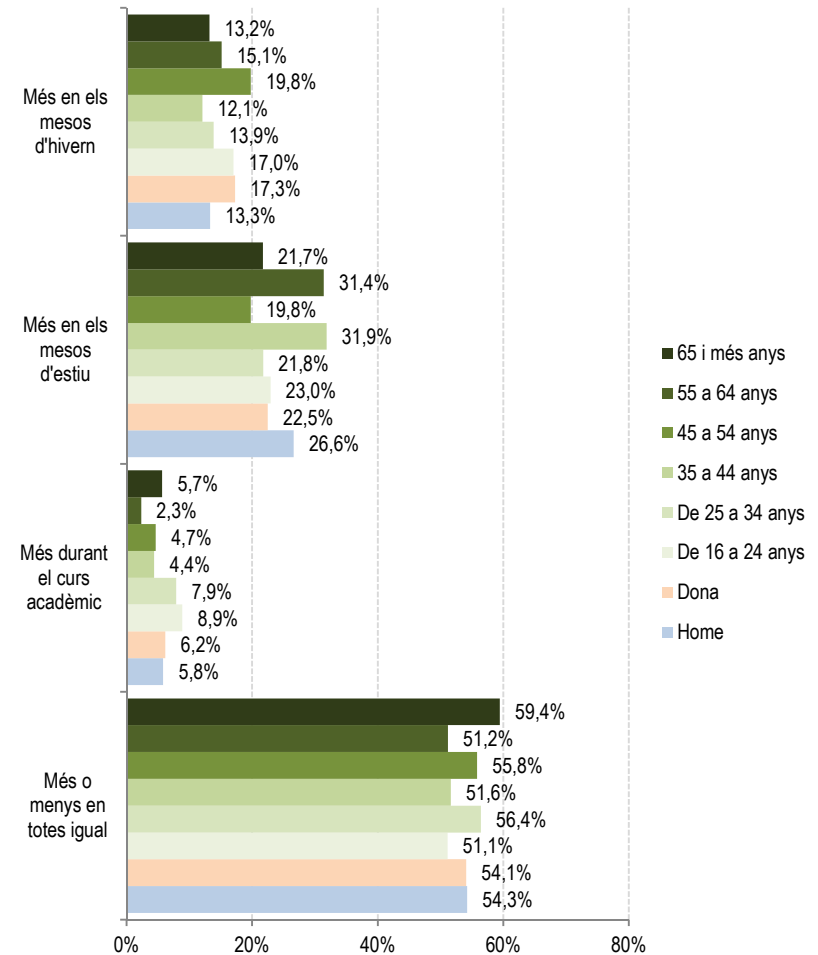


Època de l'any de major pràctica esportiva

P19. En quina època de l'any fa més esport? (N=605).

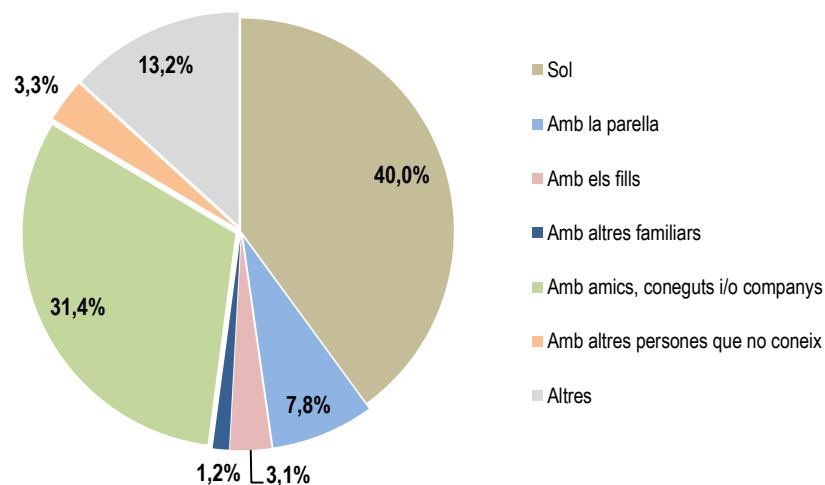


Època de l'any de major pràctica esportiva	Mostra		
	Enquestes	N (vàlid)	% (vàlid)
Més o menys en totes igual	328	328	54,2%
Més durant el curs acadèmic	36	36	6,0%
Més en els mesos d'estiu	149	149	24,6%
Més en els mesos d'hivern	92	92	15,2%
98 (No pertinent)	1.044		
99 (No ho sap / No contesta)	64		
Total general	1.713	605	100%

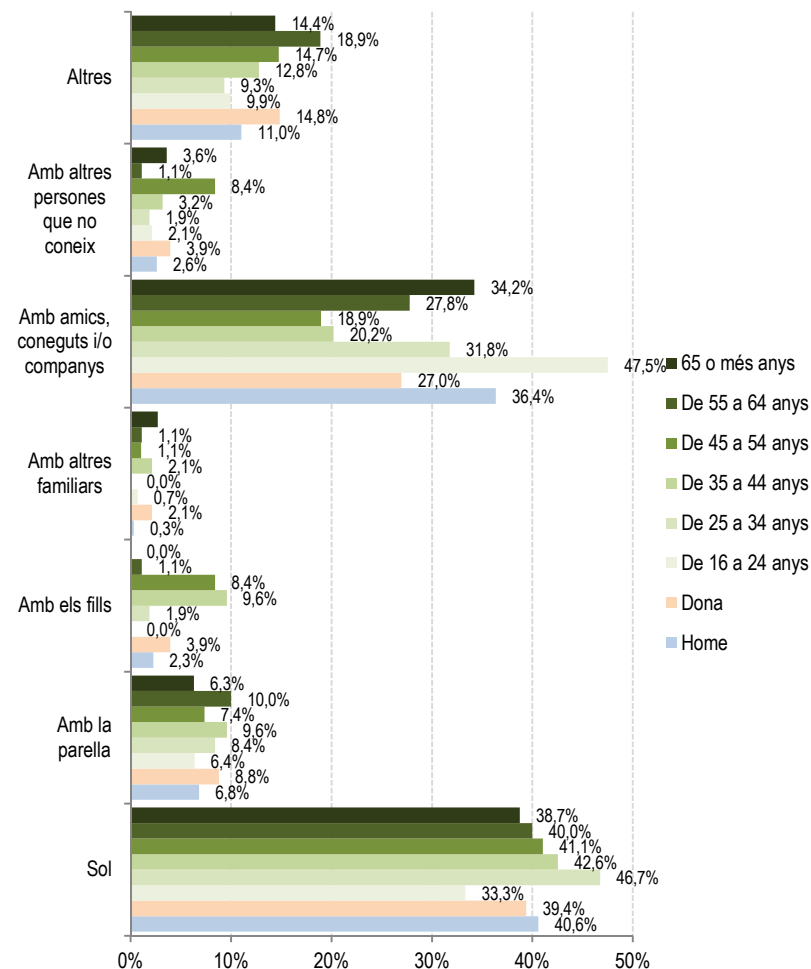


Amb qui es duu a terme la pràctica esportiva

P20. Habitualment amb qui fa esport? (N=558).



Amb qui es duu a terme la pràctica esportiva	Mostra		
	Enquestes	N (vàlid)	% (vàlid)
Sol	257	257	46,1%
Amb la parella	50	50	9,0%
Amb els fills	20	20	3,6%
Amb altres familiars	8	8	1,4%
Amb amics, coneguts i/o companys	202	202	36,2%
Amb altres persones que no coneix	21	21	3,8%
Altres	85	85	15,2%
98 (No pertinent)	1.044		
99 (No ho sap / No contesta)	26		
Total general	1.713	558	100%

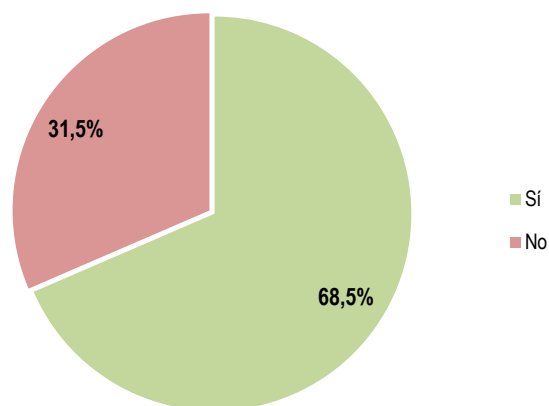


BLOC V

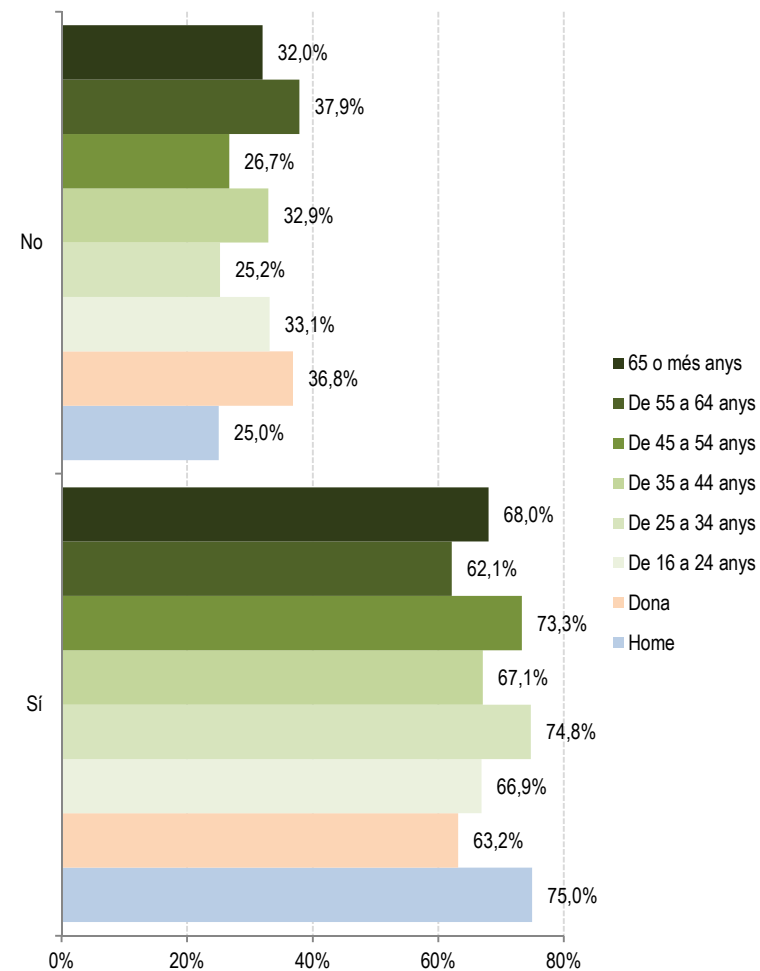
GÈNERE I ESPORT

Igualtat en la pràctica d'activitats esportives

P22. Vostè creu que homes i dones fan igual esport? (N=1.581).

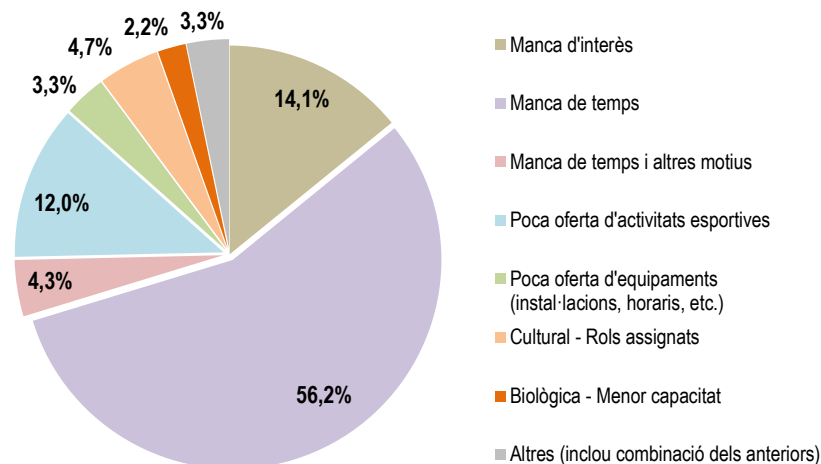


Amb qui es duu a terme la pràctica esportiva	Mostra		
	Enquestes	N (vàlid)	% (vàlid)
Si	1.083	1083	68,5%
No	498	498	31,5%
99 (No ho sap / No contesta)	132		
Total general	1.713	1.581	100%

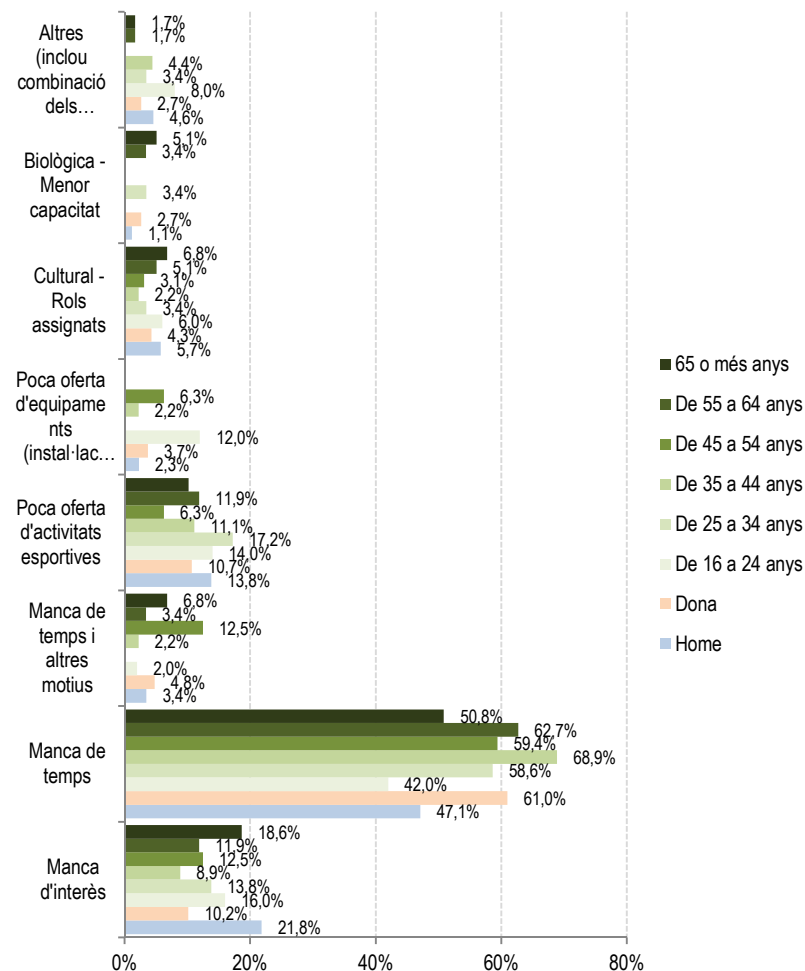


Motius de la pràctica desigual entre homes i dones

P23. Segons vostè, quins són els motius que fan que les dones no practiquin esport com els homes? (N=276).

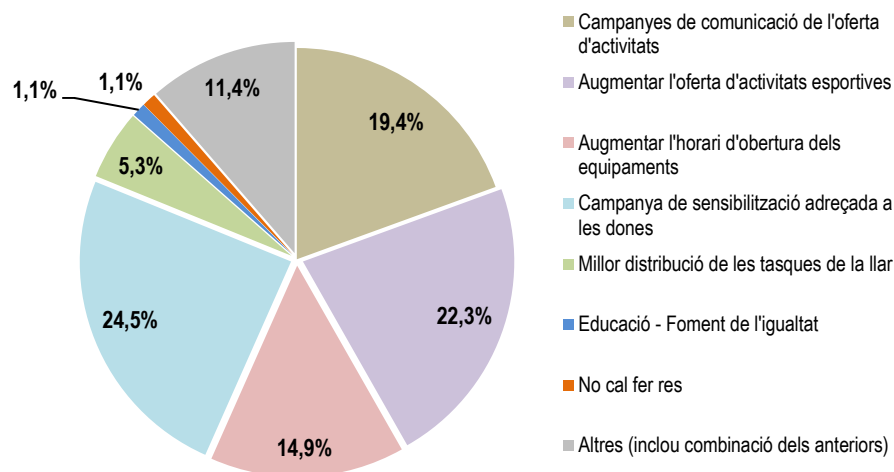


Motius de la pràctica desigual entre homes i dones	Mostra		
	Enquestes	N (vàlid)	% (vàlid)
Manca d'interès	39	39	14,1%
Manca de temps	155	155	56,2%
Manca de temps i altres motius	12	12	4,3%
Poca oferta d'activitats esportives	33	33	12,0%
Poca oferta d'equipaments (instal·lacions, horaris, etc.)	9	9	3,3%
Cultural - Rols assignats	13	13	4,7%
Biològica - Menor capacitat	6	6	2,2%
Altres (inclou combinació dels anteriors)	9	9	3,3%
98 (No pertinent)	1.215		
99 (No ho sap / No contesta)	223		95%
Total general	1.714	276	83%

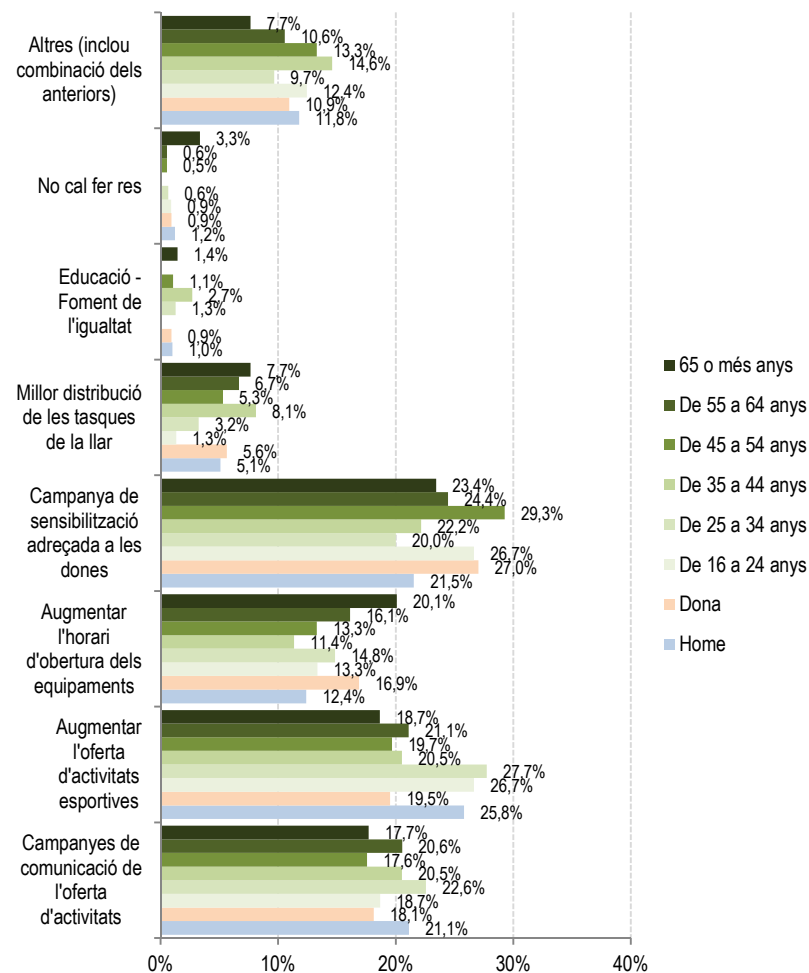


Accions per incentivar la pràctica de l'esport entre les dones

P24. I segons el seu parer, quines accions creu que serien les més adequades per incentivar les activitats esportives entre les dones? (N=1.142).

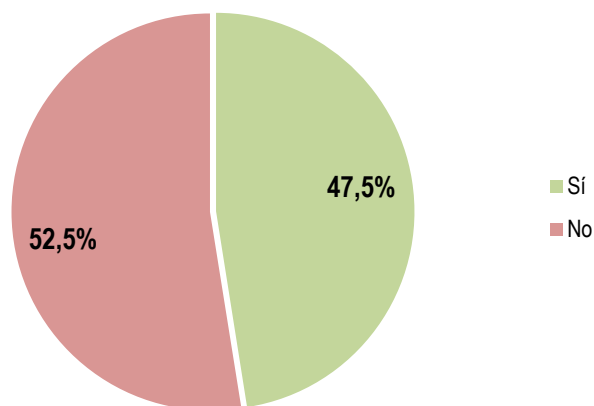


Motius de la pràctica desigual entre homes i dones	Mostra		
	Enquestes	N (vàlid)	% (vàlid)
Campanyes de comunicació de l'oferta d'activitats	222	222	19,4%
Augmentar l'oferta d'activitats esportives	255	255	22,3%
Augmentar l'horari d'obertura dels equipaments	170	170	14,9%
Campanya de sensibilització adreçada a les dones	280	280	24,5%
Millor distribució de les tasques de la llar	61	61	5,3%
Educació - Foment de l'igualtat	12	12	1,1%
No cal fer res	12	12	1,1%
Altres (inclou combinació dels anteriors)	130	130	11,4%
99 (No ho sap / No contesta)	571		
Total general	1.713	1.142	100%

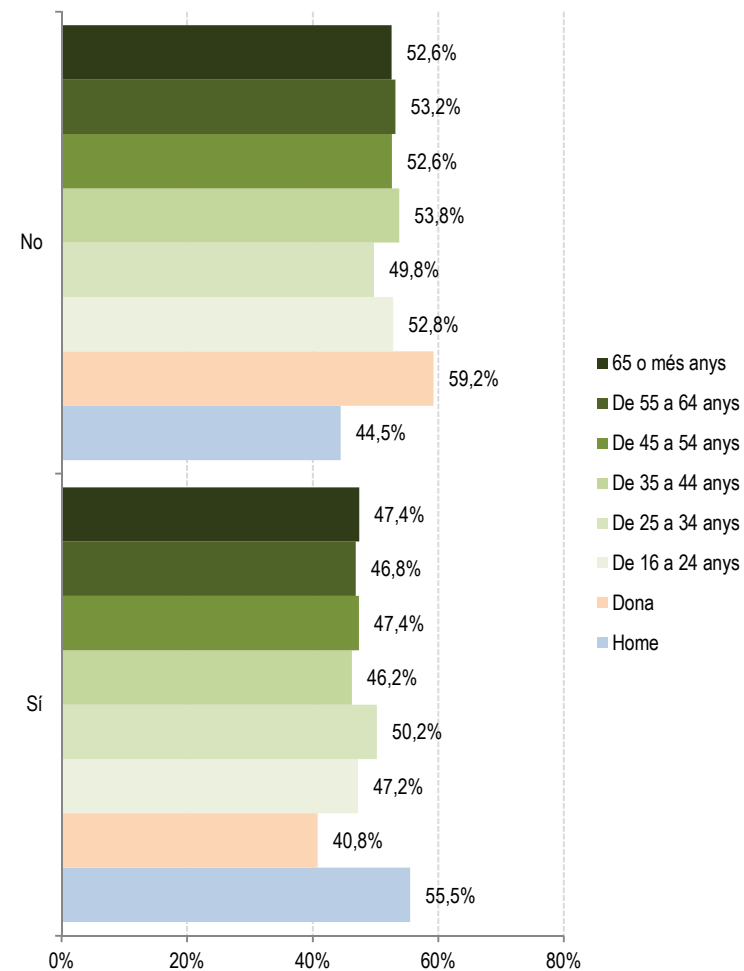


Igualtat en l'accés a càrrecs directius

P25. Creus que hi ha igualtat d'oportunitats en l'accés de la dona als càrrecs directius en els clubs i entitats esportives de la ciutat ? (N=1.548).



Igualtat en l'accés a càrrecs directius	Mostra		
	Enquestes	N (vàlid)	% (vàlid)
Sí	735	735	47,5%
No	813	813	52,5%
99 (No ho sap / No contesta)	165		
Total general	1.713	1.548	100%



ANNEX

QÜESTIONARI

ENQUESTA “TEMPS LLIURE I ESPORT A TERRASSA” CURS 2018-19

BLOC I: IDENTIFICACIÓ DE L'ALUMNE

Nom i cognom (alumne):

Curs (alumne):

	1r	1r	2n	2n	3r	3r	4t	4t	5è	5è	1r	CPIGS
	A	B	A	B	A	B	A	B	A	B	Batxillerat	tarda
	[]	[]	[]	[]	[]	[]	[]	[]	[]	[]	[]	[]

BLOC II: PERFIL DE LA PERSONA ENTREVISTADA

1. Vostè viu a Terrassa?

[] Sí

[] No **(FI DE L'ENTREVISTA)**

3. I quin és el seu Codi Postal?

[] 08221 [] 08224 [] 08227

[] 08222 [] 08225 [] 08228

[] 08223 [] 08226 [] No ho sap / No contesta

2. En quin barri de Terrassa viu?

4. Quina edat té vostè? ___ anys No contesta [] **(MENYS DE 16 ANYS o NO CONTESTA: FI DE L'ENTREVISTA)**

5. Sexe: Home [] Dona []

6. Actualment, quina és la seva situació laboral?

[] Treballa

[] Jubilat/da / Pensionista

[] Aturat/da / busca feina

[] Estudiant

[] Tasques de la llar

7. Quin és el seu nivell d'estudis acabats?

[] Sense estudis

[] Estudis primaris

[] Estudis secundaris

[] Estudis superiors

[] No ho sap / No contesta

8. I podria dir-me amb qui viu? **(POSSIBLE RESPOSTA MÚLTIPLE)**

[] Sol/a [] Fill/s

[] Parella [] Amic/s

[] Altres membres de la família

[] Altres:.....

[] No ho sap / No contesta

BLOC III: DISPONIBILITAT I ÚS DEL TEMPS LLIURE

9. En general, diria que vostè durant la setmana disposa de molt, bastant, poc o molt poc temps lliure?

[] Molt temps lliure [] Poc temps lliure

[] Bastant temps lliure [] Molt poc temps lliure

[] No ho sap / No contesta

10. Podria dir-me les 3 activitats que acostuma a fer durant aquest temps lliure? **(MÀXIM 3)**

1

2

3

[] No n'hi ha cap

[] No ho sap / No contesta

11. I podria dir-me aquella activitat que li agradaria fer durant el seu temps lliure però que no pot fer?

No n'hi ha cap

No ho sap / No contesta

[]

[]

BLOC IV: PRÀCTICA I HÀBITS ESPORTIUS

12. Em podria dir si vostè practica algun esport? [] Sí [] No [] No ho sap / no contesta

13. En cas que la resposta sigui **SÍ**, està federat? [] Sí [] No [] No ho sap / no contesta

14. Quin és el principal motiu pel qual vostè **SÍ** practica esport? (**NOMÉS UNA RESPOSTA**)

- | | |
|--|--|
| <input type="checkbox"/> Mantenir/millorar la salut | <input type="checkbox"/> Per mantenir-me en el pes adequat |
| <input type="checkbox"/> Fer exercici físic i mantenir-me en forma | <input type="checkbox"/> Per trobar-me amb els amics |
| <input type="checkbox"/> Perquè m'agrada | <input type="checkbox"/> Perquè m'agrada competir |
| <input type="checkbox"/> Perquè em sento bé | <input type="checkbox"/> Per diversió, passar el temps |
| <input type="checkbox"/> Per evadir-me (escapar de la rutina) | <input type="checkbox"/> No ho sap / No contesta |
| <input type="checkbox"/> Altres: _____ | |

15. Quin és el principal motiu pel qual vostè **NO** fa esport? (**NOMÉS UN RESPOSTA**)

- | | |
|---|---|
| <input type="checkbox"/> No tinc temps | <input type="checkbox"/> Per motius econòmics |
| <input type="checkbox"/> Per motius de salut | <input type="checkbox"/> No li veig la utilitat amics |
| <input type="checkbox"/> Surto cansat de la feina / estudis | <input type="checkbox"/> Manca d'accessibilitat a instal·lacions esportives |
| <input type="checkbox"/> Per l'edat | <input type="checkbox"/> Per falta d'instal·lacions esportives temps |
| <input type="checkbox"/> No m'agrada fer esport | <input type="checkbox"/> Altres: _____ |
| <input type="checkbox"/> No en tinc ganes / Em fa mandra | <input type="checkbox"/> No ho sap / No contesta |

16. Podria dir-me quins esports practica? Els practica cada setmana o amb menys freqüència?

- | | <i>Setmana</i> | <i>Menys</i> |
|--|--------------------------|--------------------------|
| 1 _____ | <input type="checkbox"/> | <input type="checkbox"/> |
| 2 _____ | <input type="checkbox"/> | <input type="checkbox"/> |
| 3 _____ | <input type="checkbox"/> | <input type="checkbox"/> |
| 4 _____ | <input type="checkbox"/> | <input type="checkbox"/> |
| 5 _____ | <input type="checkbox"/> | <input type="checkbox"/> |
| 6 _____ | <input type="checkbox"/> | <input type="checkbox"/> |
| <input type="checkbox"/> No ho sap / No contesta | | |

17. En general, en quina franja horària diria vostè que fa esport? (**POSSIBLE RESPOSTA MÚLTIPLE**)

- | | |
|--|---|
| <input type="checkbox"/> A primera hora del matí (abans de les 9h) | <input type="checkbox"/> A la tarda (de 15h a 21 h) |
| <input type="checkbox"/> Al matí (de 9h a 13h) | <input type="checkbox"/> A la nit (a partir de les 21h) |
| <input type="checkbox"/> Al migdia (de 13h a 15h) | <input type="checkbox"/> No ho sap / No contesta |

18. En general, quan acostuma a practicar activitat física o esport? (**POSSIBLE RESPOSTA MÚLTIPLE**)

- | | |
|--|--|
| <input type="checkbox"/> Dies laborables | <input type="checkbox"/> Sense regularitat |
| <input type="checkbox"/> Caps de setmana / festius | <input type="checkbox"/> Altres |
| <input type="checkbox"/> Vacances | <input type="checkbox"/> No ho sap / No contesta |

19. En quina època de l'any fa més esport? (**NOMÉS UNA RESPOSTA**)

- | | |
|--|--|
| <input type="checkbox"/> Més o menys en totes iguals | <input type="checkbox"/> Més durant el curs acadèmic |
| <input type="checkbox"/> Més en els mesos d'estiu | <input type="checkbox"/> Altres |
| <input type="checkbox"/> Més en els mesos d'hivern | <input type="checkbox"/> No ho sap / No contesta |

20. Habitualment amb qui fa esport? (**POSSIBLE RESPOSTA MÚLTIPLE**)

- | | |
|---|--|
| <input type="checkbox"/> Sol | <input type="checkbox"/> Amb altres persones que no coneix |
| <input type="checkbox"/> Amb la parella | <input type="checkbox"/> Amb altres familiars |
| <input type="checkbox"/> Amb els fills | <input type="checkbox"/> Altres |
| <input type="checkbox"/> Amb amics, coneguts o companys | <input type="checkbox"/> No ho sap / No contesta |

21. Vostè forma part o ha format mai part d'alguna colla castellera?

- | | | |
|-----------------------------|-----------------------------|--|
| <input type="checkbox"/> Sí | <input type="checkbox"/> No | <input type="checkbox"/> No ho sap/No contesta |
|-----------------------------|-----------------------------|--|

BLOC V: GÈNERE I ESPORT

22. Vostè creu que homes i dones fan igual esport?

- | | | |
|-----------------------------|-----------------------------|--|
| <input type="checkbox"/> Sí | <input type="checkbox"/> No | <input type="checkbox"/> No ho sap / No contesta |
|-----------------------------|-----------------------------|--|

23. Segons vostè, quins són els motius que fan que les dones no practiquin esport com els homes? (**ADMET MÉS D'UNA RESPOSTA**)

- | |
|--|
| <input type="checkbox"/> Manca interès |
| <input type="checkbox"/> Manca de temps |
| <input type="checkbox"/> Poca oferta d'activitats |
| <input type="checkbox"/> Poca oferta d'equipaments (instal·lacions, horaris, etc.) |
| <input type="checkbox"/> Altres: |
| <input type="checkbox"/> No ho sap / No contesta |

24. I segons el seu parer, quines accions creu que serien les més adequades per incentivar les activitats esportives entre les dones? (**ADMET MÉS D'UNA RESPOSTA**)

- | |
|---|
| <input type="checkbox"/> Campanyes de comunicació sobre l'oferta d'activitats esportives |
| <input type="checkbox"/> Augmentar l'oferta d'activitats esportives |
| <input type="checkbox"/> Augmentar l'horari d'obertura dels equipaments |
| <input type="checkbox"/> Campanya de sensibilització sobre la pràctica de l'esport adreçada a les dones |
| <input type="checkbox"/> Altres: |
| <input type="checkbox"/> No ho sap / No contesta |

25. Creus que hi ha igualtat d'oportunitats en l'accés de la dona als càrrecs directius en els clubs i entitats esportives de la ciutat?

- | | | |
|-----------------------------|-----------------------------|--|
| <input type="checkbox"/> Sí | <input type="checkbox"/> No | <input type="checkbox"/> No ho sap/No contesta |
|-----------------------------|-----------------------------|--|